

## Kommentar September 2023

Der Alpura Innovation Europa Fonds entwickelt sich in der ersten Hälfte September besser als der Gesamtmarkt, büsste dann aber in der zweiten Monatshälfte den Vorsprung ein und beendete die Berichtsperiode insgesamt schwächer – wie auch der Referenzindex gemessen am MSCI Europe ETF.

Die **Wacker Chemie AG** ist ein weltweit tätiges Unternehmen mit hoch entwickelten chemischen Spezialprodukten. Sie produziert praktisch für alle Schlüsselindustrien in den Bereichen Silicon, Polymere, Life Sciences und Polysilicium. Die Bandbreite des Produktportfolios reicht von Kosmetik über Airbags bis zu Solarzellen. Sie umfasst mehr als 3'000 Produkte, die sich in vielen Dingen des täglichen Lebens wiederfinden.

Die Innovationsaktivitäten fokussieren sich auf die Zukunftsfelder Medizin, Biotechnologie und Ernährung. Im Geschäftsbereich Wacker Biosolutions ist alles auf Biopharmazeutika und Bio-Inhaltsstoffe ausgerichtet. Dank der fermentativen Herstellung von Inhaltsstoffen für Nahrungsergänzungsmittel, basierend auf erneuerbaren Rohstoffen, soll weiteres Wachstum realisiert werden. Dieser Geschäftsbereich soll bis 2030 den Umsatz auf rund EUR 1 Mrd. verdreifachen. Erreicht werden will dies durch das organische Wachstum, aber auch durch gezielte Akquisitionen.

## Innovationsbewertung durch den Serafin Innovation Hub

Der Innovation Hub verantwortet innerhalb der Serafin Asset Management die Entwicklung von Innovations-fokussierten Modellen und Durchführung von Innovationsanalysen. Daneben liefert der Innovation Hub Einschätzungen zu neuesten Technologie- und Innovationstrends sowie deren Auswirkungen auf den Aktienmarkt. Der Anlageprozess im Alpura Innovation Europa Fonds zur Identifizierung qualitativ hochwertiger Innovatoren besteht aus einem dreistufigen Verfahren. In einem ersten Schritt berechnen wir unter Berücksichtigung definierter Input- und Output Kennzahlen des Innovationsprozesses mithilfe eines mathematischen Optimierungsverfahrens eine Efficient Frontier of Innovation. Dank des Optimierungsmodells können multiple quantitative Parameter sowohl auf der Input- als auch auf der Outputseite in dynamischer Abhängigkeit von der Vergleichsgruppe berechnet werden. Diese ermöglicht einen objektiven Leistungsvergleich der Unternehmen. Daraus ergibt sich für jedes Unternehmen ein Innovationsscore, jeweils gemessen im Kontext des Anlageuniversums, im vorliegenden Fall ist dies Aktien Westeuropa. Zusätzlich führt der Serafin Innovation Hub in einem zweiten Schritt eine qualitative Detailanalyse der Innovatoren hinsichtlich ihrer Zukunftsfähigkeit und Abdeckung relevanter Markt- und Technologietrends durch. Im dritten, abschliessenden Schritt erfolgt die Portfoliokonstruktion, bei der mittels eigener fundamentaler Analyse die rund 30 robustesten Unternehmen in Westeuropa selektiert werden. Der Fokus liegt hierbei auf der Stabilität der Bilanz, des Geschäftsmodells sowie auf der Handelbarkeit. Die Finanzkraft des Unternehmens soll die Realisierung des vorhandenen Potenzials ermöglichen. Bewertungskennzahlen sind für diese Auswahl sekundär, sodass auch Unternehmen in jungen Wachstumsphasen in der Portfoliozusammensetzung Berücksichtigung finden können.

## Auszeichnungen



## Aktuelle Fondsdaten per 29. September 2023

Wert Anteilsklasse EUR D	EUR 2'686.83
Total Fondsvermögen	EUR 209.0 Mio.
SRI	4

## Wertentwicklung Anteilsklasse EUR A – äquivalent zu EUR D

Dauer	Fonds	MSCI Europe ETF
1 Monat	-1.9%	-1.5%
3 Monate	-0.5%	-1.9%
12 Monate	12.3%	19.8%
3 Jahre p.a.	6.8%	11.3%
5 Jahre p.a.	8.4%	6.1%
seit Auflage (01.10.2014) p.a.	11.7%	5.9%
Wertentwicklung der letzten 5 Jahre		Netto
28.09.18 - 27.09.19		3.5%
27.09.19 - 29.09.20		18.1%
29.09.20 - 29.09.21		42.6%
29.09.21 - 29.09.22		-25.4%
29.09.22 - 29.09.23		15.2%

Die Brutto-Wertentwicklung berücksichtigt die auf Fondsebene anfallenden Kosten (z.B. Verwaltungsvergütung), ohne die auf Kundenebene anfallenden Kosten (z.B. Ausgabeaufschlag und Depotkosten) einzubeziehen. In der Netto-Wertentwicklung wird darüber hinaus ein Ausgabeaufschlag in der Höhe von 0.00 % im ersten Betrachtungszeitraum berücksichtigt.

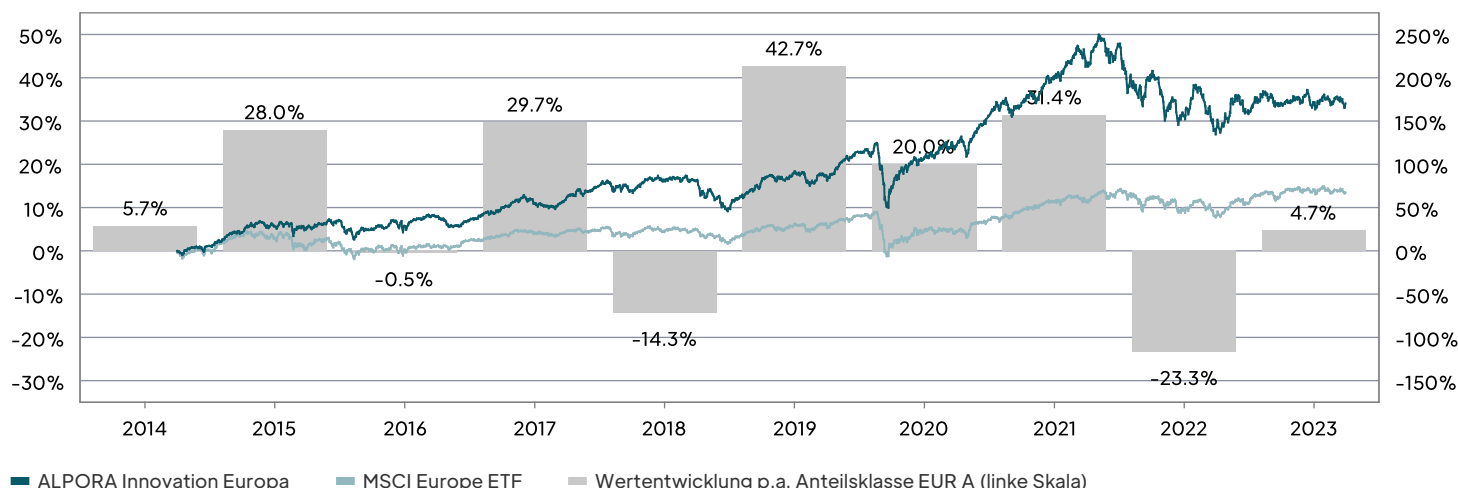
## Kennzahlen (über die letzten 3 Jahre rollierend)

Historische Volatilität (p.a.)	18.3%
Sharpe ratio (0.51% risikofreier Zinssatz)	0.38
Beta (vs. MSCI Europe ETF)	1.01

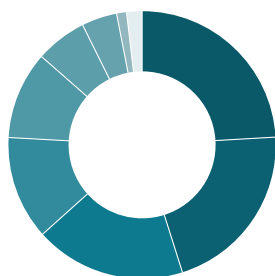
## Top-5 Positionen

VERBIO Vereinigte BioEnergie	4.4%
Rio Tinto	4.4%
ASML	4.3%
Wacker Chemie	4.3%
Genmab	4.3%

## Wertentwicklung seit Lancierung Anteilsklasse EUR A – äquivalent zu EUR D



## Branchenallokation



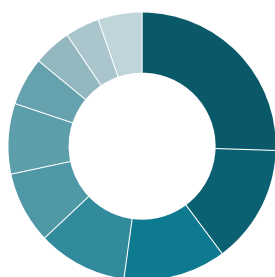
■ Basismaterial	24.1%	■ Kommunikation	4.3%
■ Energie	21.0%	■ Nicht-zykl. Konsum	1.2%
■ IT	18.2%	■ Finanzwesen	0.0%
■ Industrie	12.5%	■ Versorger	0.0%
■ Gesundheitswesen	10.6%	■ Immobilien	0.0%
■ Zyklischer Konsum	6.2%	■ Liquidität	1.9%

## Währungsallokation



■ EUR	62.0%	■ DKK	8.5%
■ CHF	10.8%	■ NOK	8.3%
■ GBP	10.3%		

## Länderallokation



■ Deutschland	25.0%	■ Norwegen	8.3%
■ Grossbritannien	14.0%	■ Italien	5.7%
■ Schweiz	12.1%	■ Frankreich	4.5%
■ Niederlande	10.6%	■ Spanien	4.1%
■ Dänemark	8.5%	■ Übrige	5.2%

## Wichtige Information

Dieses Dokument ist eine Werbemitteilung. Es stellt weder ein Angebot noch eine Empfehlung oder Anlageberatung dar, Anlagefonds zu kaufen oder zu verkaufen. Für allfällige fehlerhafte Angaben wird keinerlei Haftung übernommen. Die Berechnung der Wertentwicklung erfolgt ohne Berücksichtigung eines Ausgabeaufschlags bzw. eines Rücknahmeabschlags. Die vergangene Wertentwicklung ist kein Hinweis auf die zukünftig zu erwartende Wertentwicklung. Der Preis eines Anteils kann sowohl steigen als auch sinken. Es ist möglich, dass Anleger den ursprünglich investierten Betrag nicht zurückerhalten. Der Fondsprospekt enthält ausführliche Risikohinweise. Die massgebenden Fondsdokumente (aktueller Fondsprospekt und -vertrag, Kundeninformationsdokument PRIIP-KID sowie Halbjahres- und Jahresbericht) sind bei der Informationsstelle (ODDO BHF-Bank Aktiengesellschaft, Bockenheimer Landstr. 10, 60323 Frankfurt am Main) in Papierform oder elektronisch unter [www.fundinfo.com](http://www.fundinfo.com) erhältlich. Bitte lesen Sie die massgebenden Fondsdokumente bevor Sie eine endgültige Anlageentscheidung treffen. Zeichnungen von Fondsanteilen können nur auf der Grundlage der massgebenden Fondsdokumente entgegengenommen werden.

## Nachhaltigkeit

Angewandte ESG-Merkmale

<input checked="" type="checkbox"/> Ausschlusskriterien	<input checked="" type="checkbox"/> Reporting
<input checked="" type="checkbox"/> Integration	<input type="checkbox"/> Benchmark

Es handelt sich um ein Finanzprodukt im Sinne des Art. 8 der Offenlegungsverordnung (EU) 2019/2088.

## Fondsfakten

Domizil	Schweiz
Rechtsform	Vertraglicher Anlagefonds
Anlageuniversum (Beteiligungspapiere)	Europa
Vermögensverwalter	Serafin Asset Management AG, Zug
Fondsleitung	LLB Swiss Investment AG, Zürich
Depotbank	Bank J. Safra Sarasin AG, Basel
Lancierungsdatum	01.10.2014
Empfohlener Anlagehorizont	5 Jahre
Referenzwährung	EUR
ISIN / Bloomberg-Ticker	CH0494981860 / ALPIEUD SW
Erfolgsverwendung	thesaurierend
Zeichnungen und Rücknahmen	täglich (cut-off 09.00 CET)
Steuertransparenz	CH, AT
Steuerstatus Deutschland	Aktienfonds gemäss InvStG mit TFS
Vertriebszulassung	CH, DE; SGP (nur akkr. Investoren)

## Gebührenstruktur

Ausgabe- und Rücknahmekommission	keine
Vermögensverwaltungsgebühr p.a.	1.00%
MiFID Gebühr für Dritt-Research p.a.	0.04%
Kostenbelastung p.a. (per 31.12.2022; TER)	1.25%

## Portfolio Management



Patrick Hofer

## Serafin Innovation Hub



Dr. Julian Vincent Kauffeldt



Dr. Niklas Bayrle

**Serafin Asset Management GmbH**  
 Börsenstraße 13-15  
 DE-60313 Frankfurt am Main  
 +49 69 950 6471 40  
[www.serafin-am.com](http://www.serafin-am.com)